

Barómetro de Opinión Pública

Región de Coquimbo

Marzo 2021

Metodología y muestra



Metodología

Técnica

Cuantitativa probabilística, **con entrevistas telefónicas a celulares**. Cuestionario semi estructurado, de 10- 12 minutos de duración.

Grupo Objetivo

Hombres y mujeres, mayores de 18 años, de todos los niveles socioeconómicos, residentes e inscritos para votar las comunas de la Región de Coquimbo.

Muestra

1.404 casos, distribuidos de manera proporcional para representar suficientemente las provincias de la región. El detalle de la muestra se expresa en la siguiente lámina.

Asumiendo muestreo aleatorio simple con población infinita, varianza máxima y un 95% de confianza, el margen de error regional es del $\pm 2.6\%$. Luego, para la provincia de Elqui es de $\pm 3.9\%$, y las de Limarí y Choapa $\pm 5.0\%$.

Ponderación

Los datos fueron ponderados poblacionalmente a nivel de sujetos por sexo, edad, comuna y nivel socioeconómico, obteniendo una muestra representativa del universo estudiado.

Campo

El trabajo de campo fue realizado entre el viernes 12 y el lunes 22 de marzo del 2021.

Prueba de significación

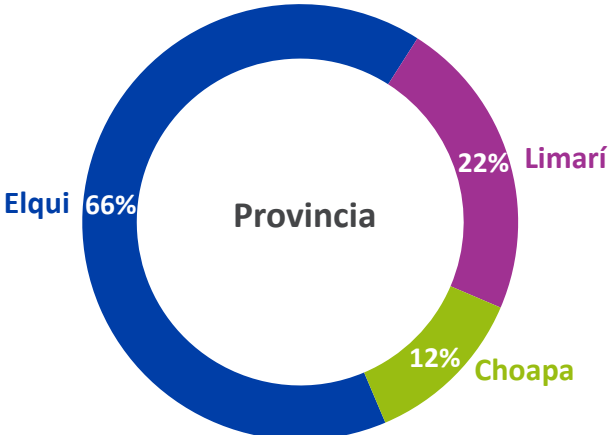
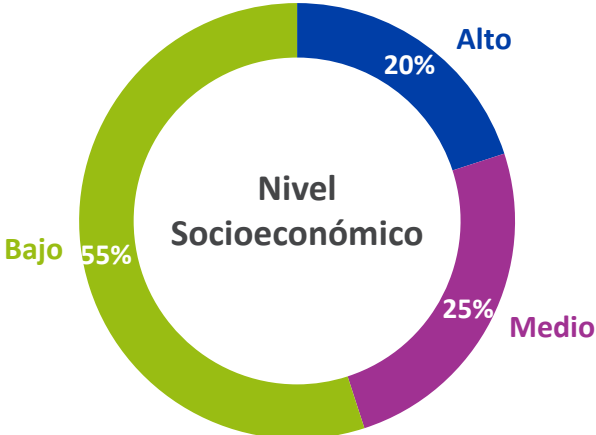
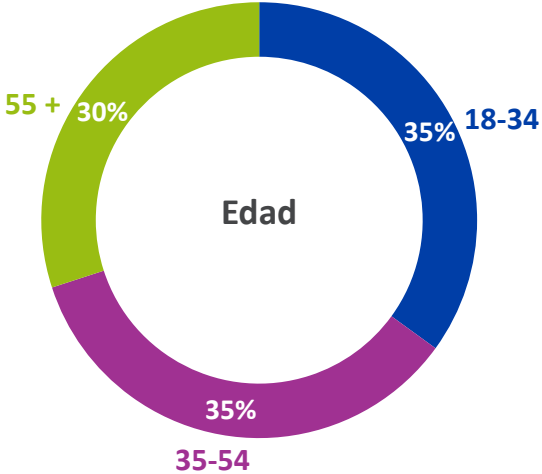
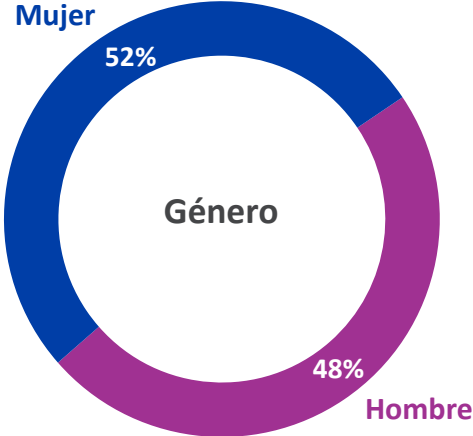
Las diferencias estadísticamente significativas entre segmentos, al 99% de confianza, se destacan con el color



Muestra

Provincias	Comunas	N Comunal / Provincial		Margen de error
Choapa	Illapel	126	381	±5.0%
	Salamanca	125		
	Los Vilos	91		
	Canela	39		
Elqui	Coquimbo*	293	642	±3.9% <i>*Coquimbo: ±5.7%</i> <i>*La Serena: ±5.8%</i>
	La Serena*	288		
	Vicuña	36		
	La Higuera	5		
	Andacollo	14		
	Paiguano	6		
Limarí	Ovalle	247	381	±5.0%
	Monte Patria	72		
	Combarbalá	33		
	Punitaqui	24		
	Pío Hurtado	5		
Total Región		1.404		±2.6%

Composición demográfica de la muestra regional

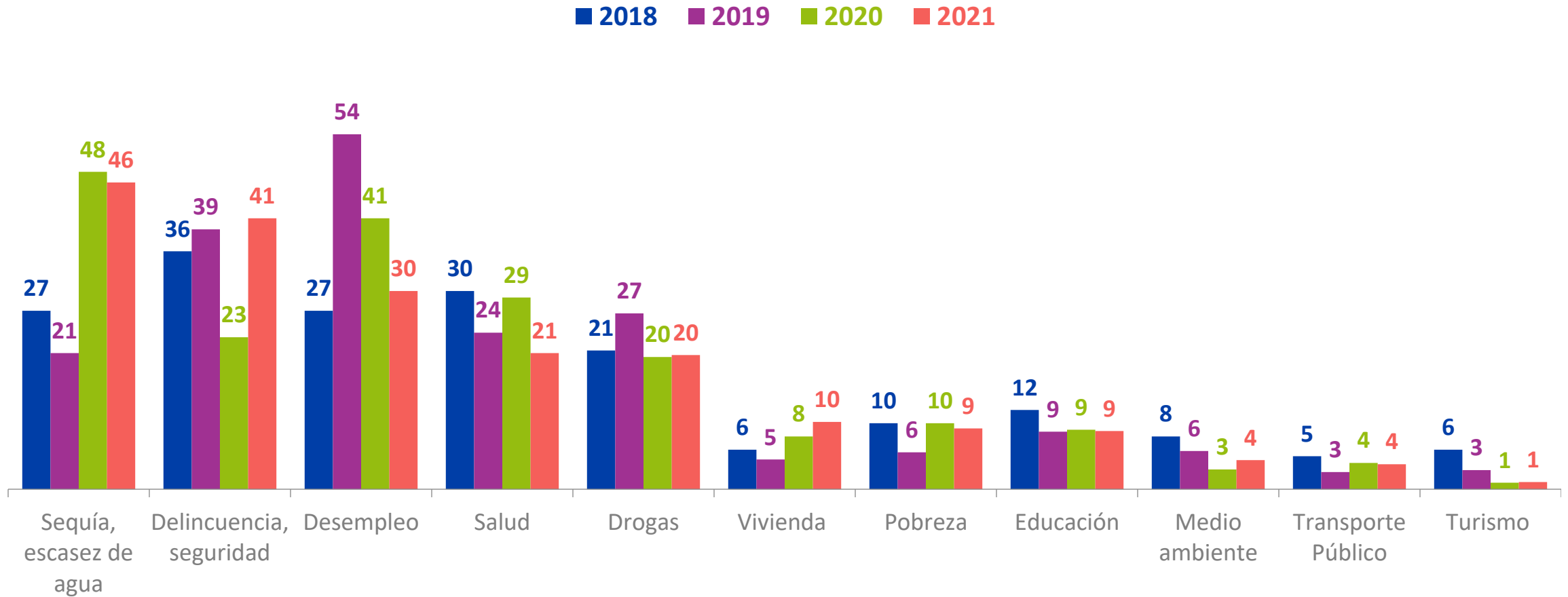


Contexto Regional



Principales problemas de la región

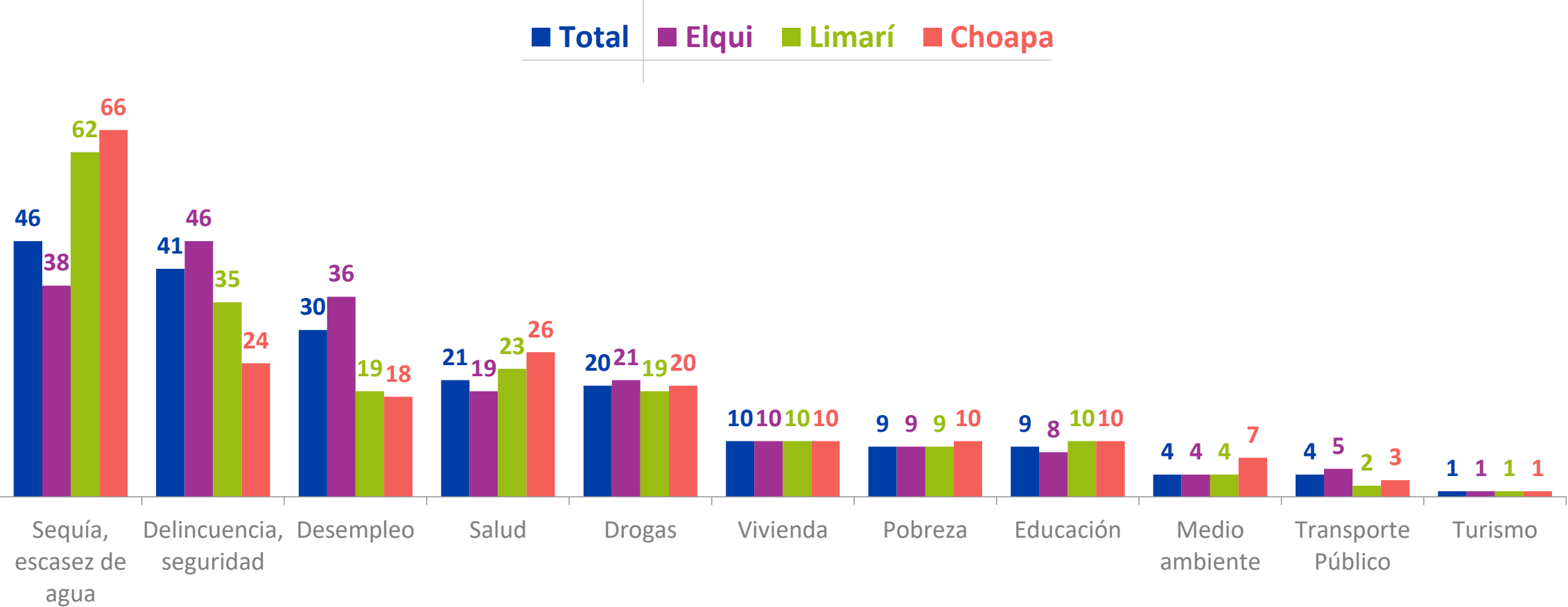
¿Cuál cree usted que es el principal problema que tiene actualmente la Región de Coquimbo?
Alternativas dadas. %



Principales problemas de la región – por provincias

¿Cuál cree usted que es el principal problema que tiene actualmente la Región de Coquimbo?

Alternativas dadas. % Total menciones



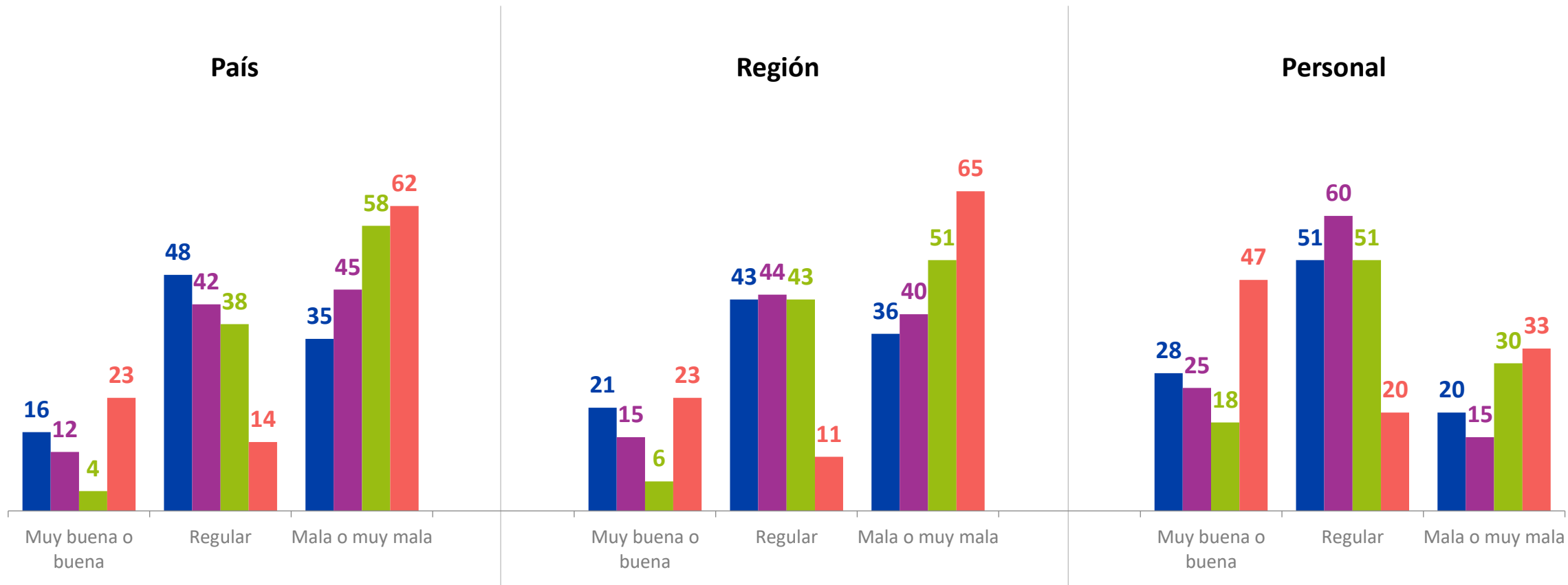
Casos: 1.404. Se excluye alternativa "Otro".

Situación económica

¿Cómo calificaría usted la situación económica actual...?

%

■ 2018 ■ 2019 ■ 2020 ■ 2021

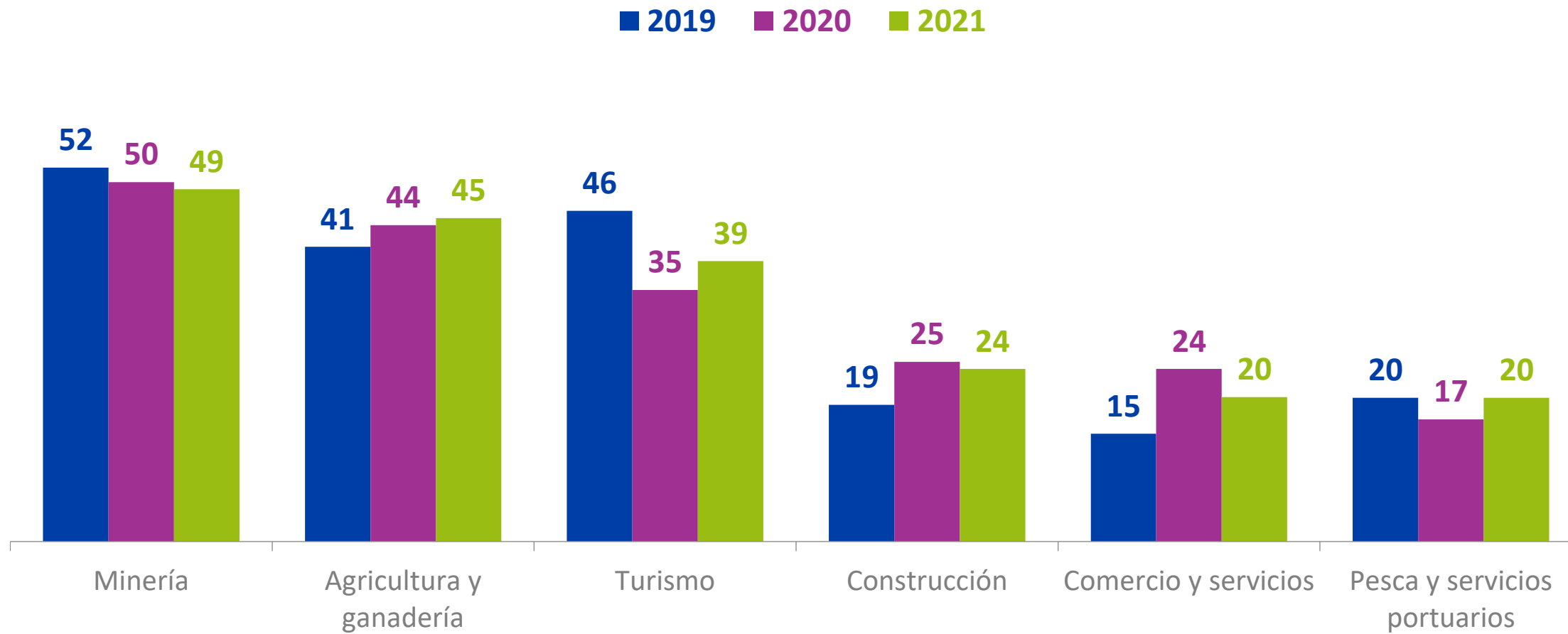


*Datos 2018 y 2019 corresponden a estudio de Opinión Pública "El Día-Dinámica Plataforma"

Sectores productivos más importantes de la región

¿Cuál de los siguientes sectores o industrias económicas cree Ud. que es la más importante para el crecimiento y desarrollo de la región?

Alternativas dadas. % Total menciones

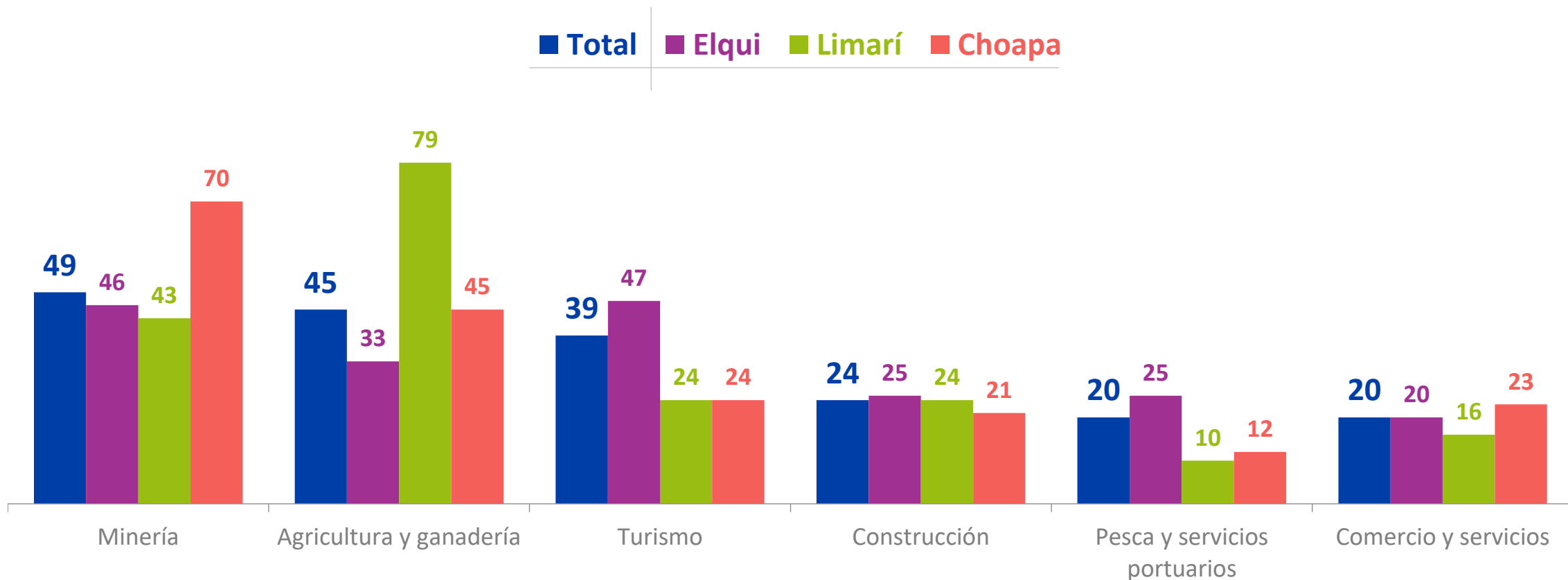


*Dato 2019 corresponde a estudio de Opinión Pública "El Día-Dinámica Plataforma"

Sectores productivos más importantes de la región – por provincias

¿Cuál de los siguientes sectores o industrias económicas cree Ud. que es la más importante para el crecimiento y desarrollo de la región?

Alternativas dadas. % Total menciones

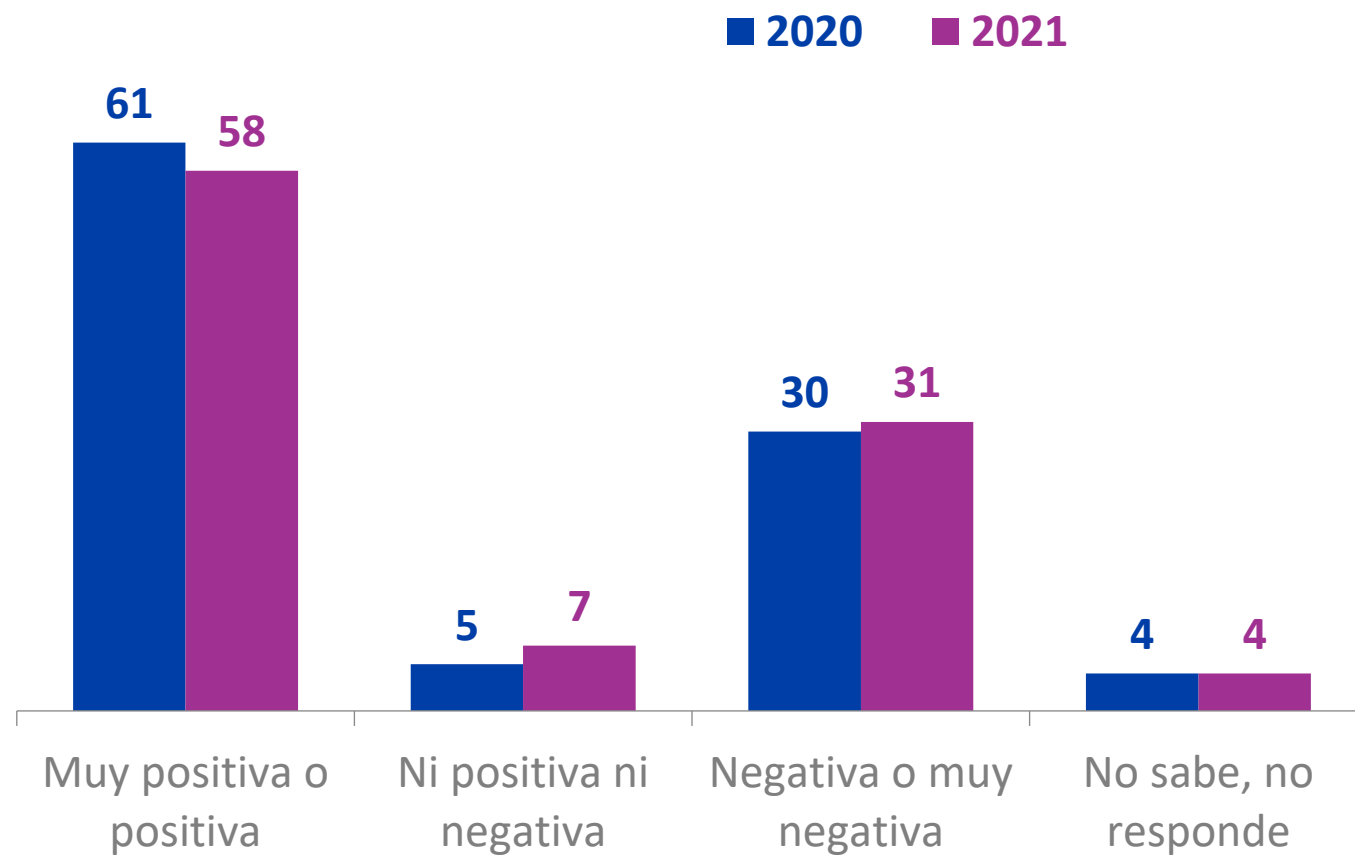


Minería y proyectos en la Región



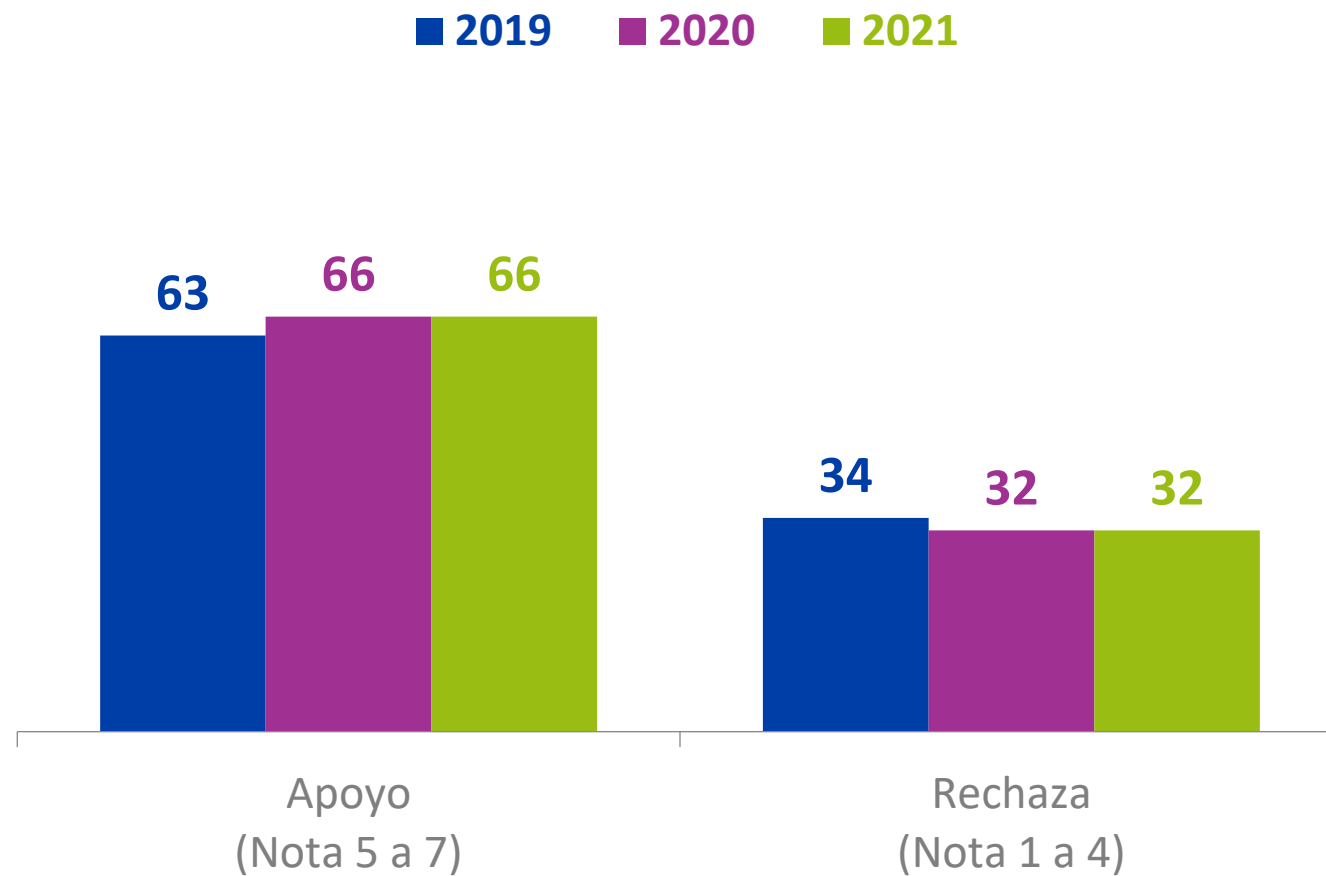
Imagen de la minería

En general, ¿Ud. tiene una imagen muy positiva, positiva, negativa o muy negativa de la minería en la región?
%



Apoyo a nuevos proyectos mineros

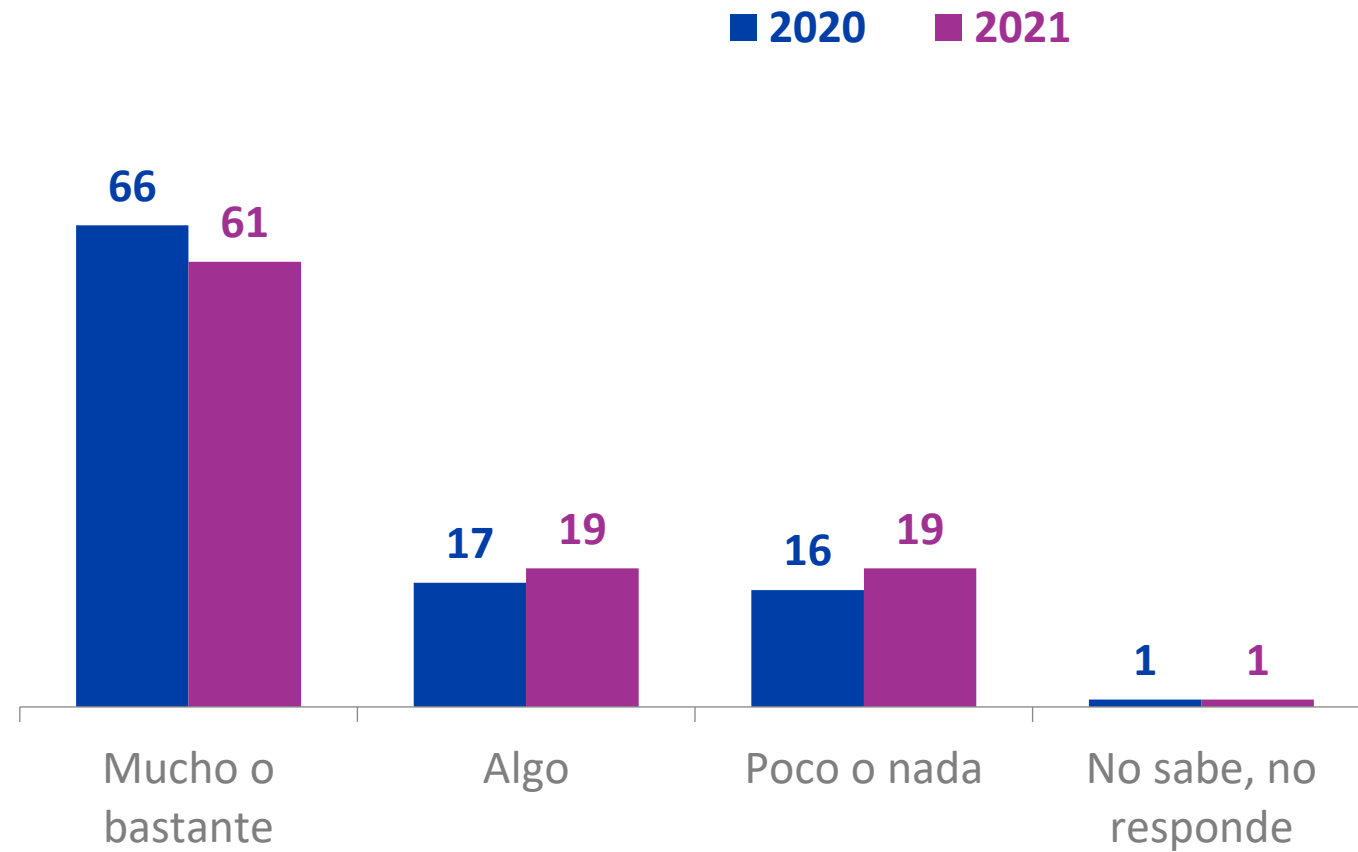
Utilizando una escala de 1 a 7, donde 1 significa “rechaza totalmente”, y 7 es “apoya totalmente”,
¿Qué tanto apoya usted el desarrollo de nuevos proyectos mineros en la región?
%



Dependencia de la minería para el desarrollo

En general, ¿Cuánto cree usted que depende de la minería el crecimiento y desarrollo económico de la región?

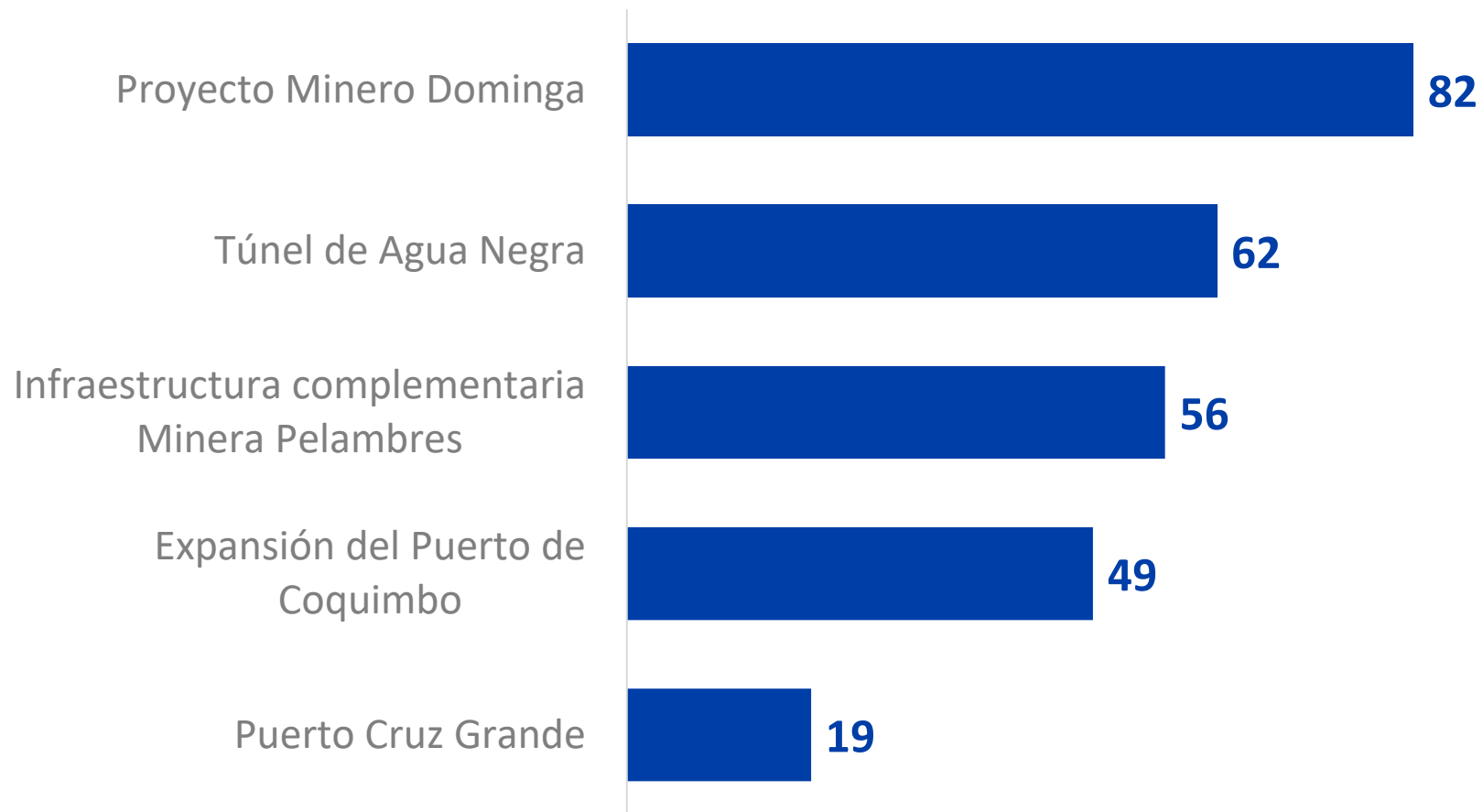
%



Conocimiento de otros proyectos

¿Usted conoce o ha oído hablar de los siguientes proyectos?

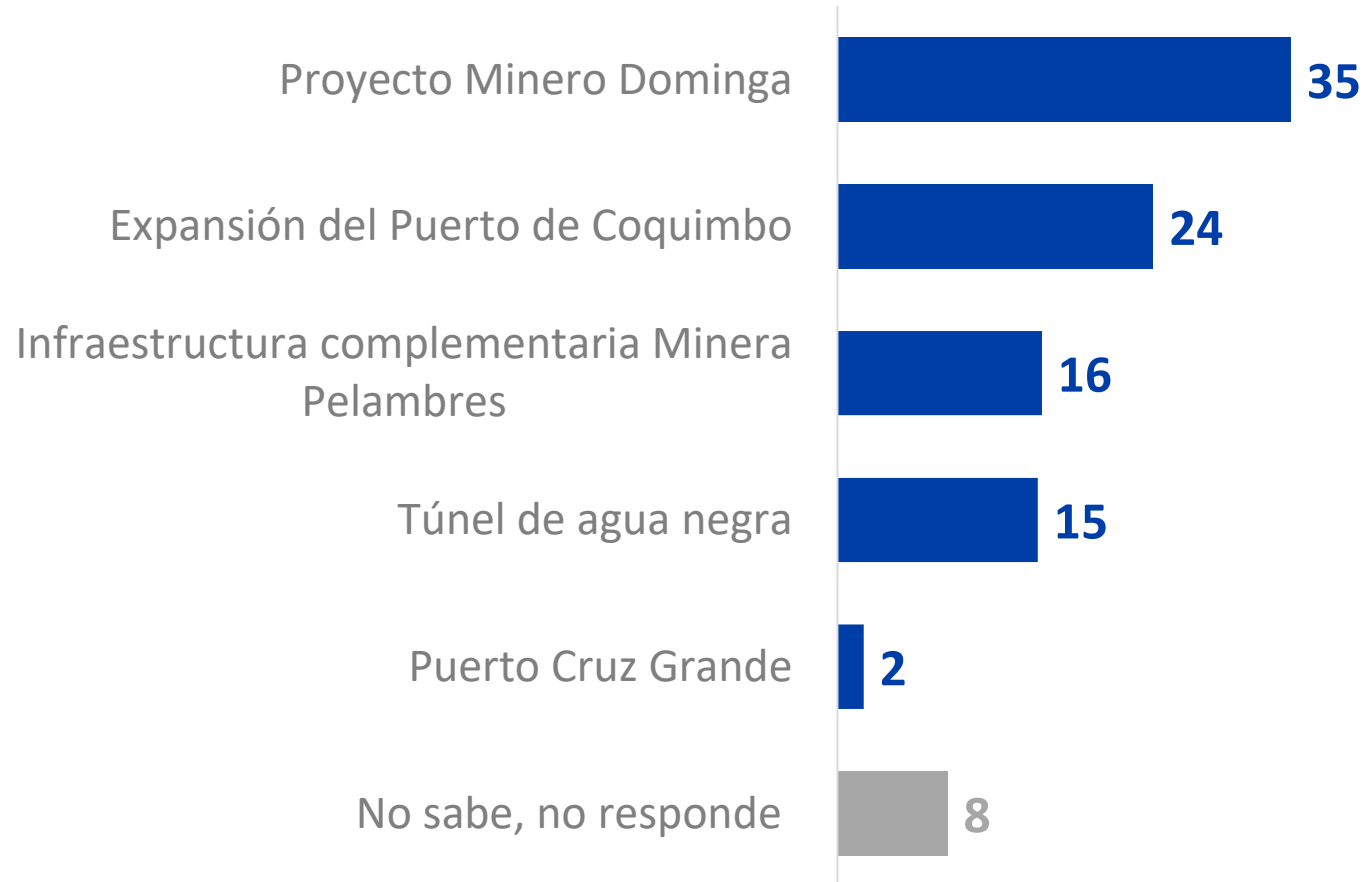
Respuesta múltiple. % Sí conoce



Proyecto que generará más desarrollo

¿Cuál de los siguientes proyectos cree usted que generará más empleo y reactivación económica para la región?

Respuesta única. %



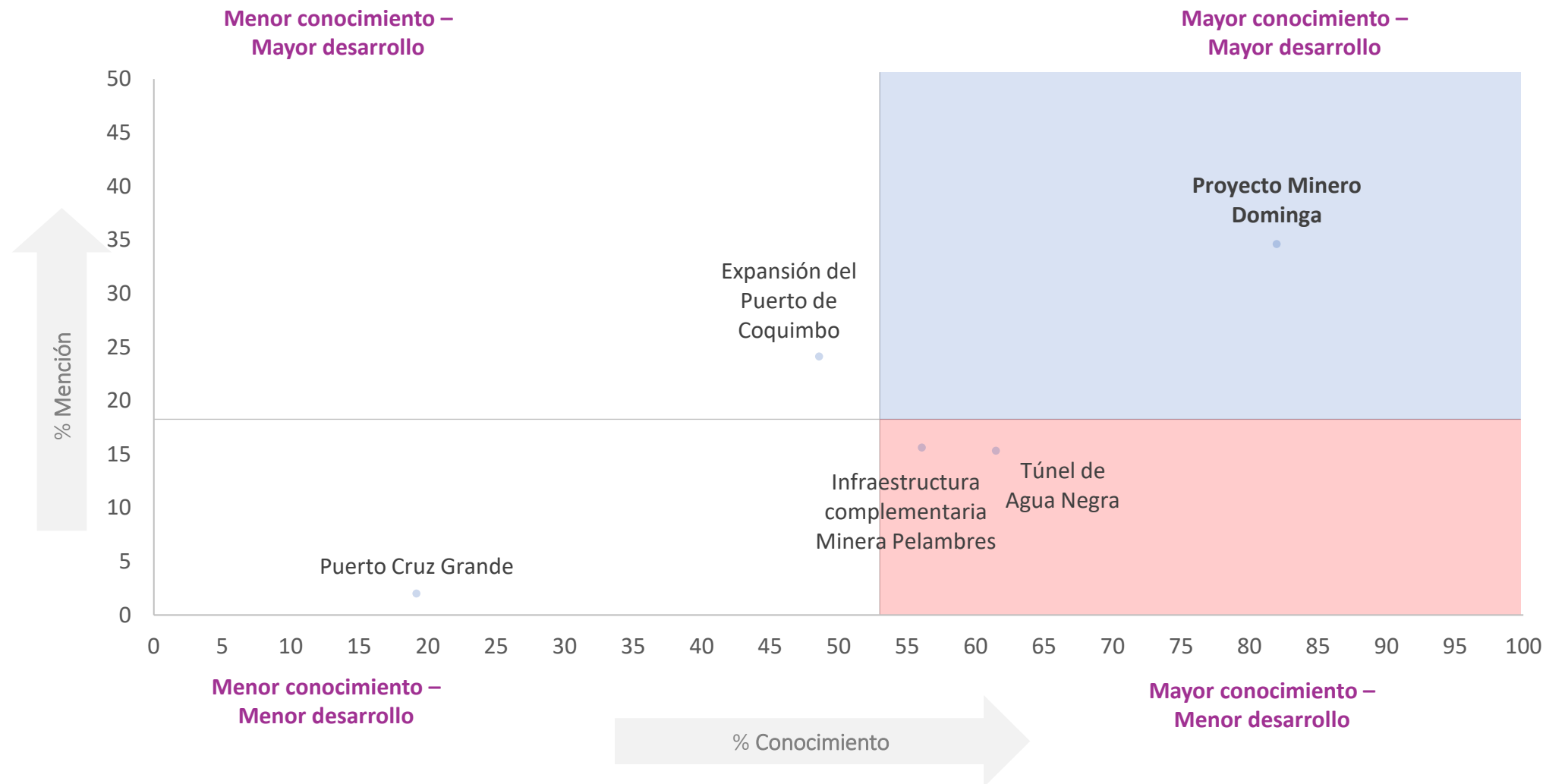
Proyecto que generará más desarrollo

¿Cuál de los siguientes proyectos cree usted que generará más empleo y reactivación económica para la región?

Respuesta única. %

	Total	Sexo		Edad			Grupo Socioeconómico			Provincias			Comunas		Posición Política			
		Hombre	Mujer	18-34	35-54	55+	Alto	Medio	Bajo	Elqui	Limarí	Choapa	Coquimbo	La Serena	Derecha	Centro	Izquierda	Indep.
Proyecto Minero Dominga	35	39	31	29	36	39	39	37	32	37	36	22	34	41	45	39	29	30
Expansión del Puerto de Coquimbo	24	20	28	33	22	16	25	26	23	27	25	9	30	24	16	21	30	26
Infraestructura complementaria Minera Pelambres	16	13	18	15	17	15	8	13	19	9	17	47	9	10	17	14	14	16
Túnel de agua negra	15	20	11	14	16	17	20	14	14	19	10	7	17	19	14	20	19	13
Puerto Cruz Grande	2	2	2	3	1	2	1	3	2	2	1	2	3	2	3	0	2	2

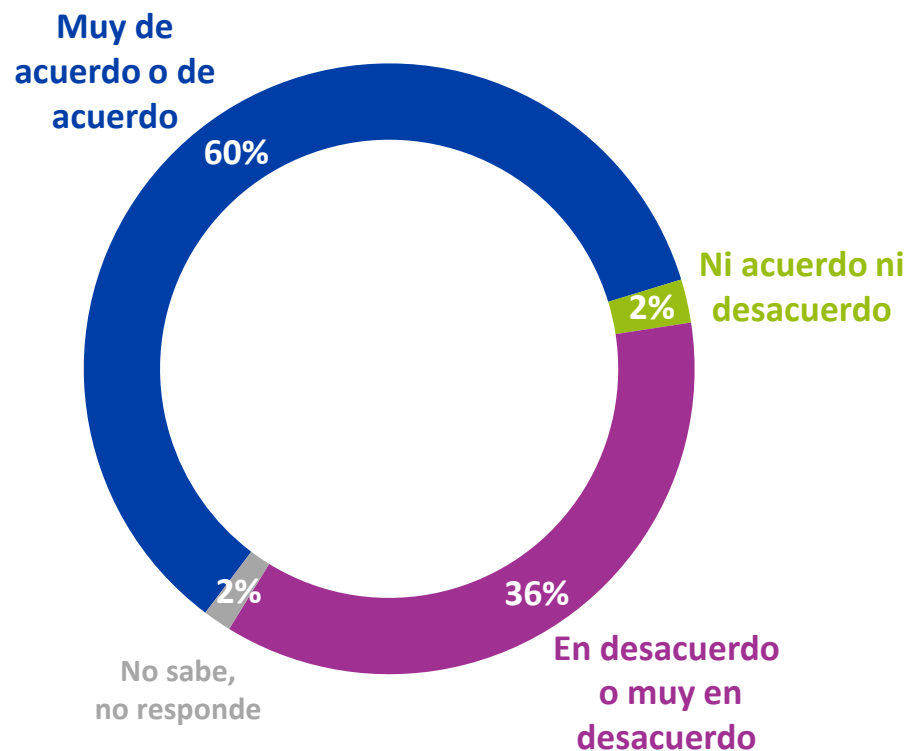
Conocimiento y expectativas de desarrollo con proyectos



Acuerdo con realización del proyecto Dominga

En general, ¿Usted está muy de acuerdo, de acuerdo, en desacuerdo o muy en desacuerdo con la realización del proyecto minero Dominga en la Región?

%



Personajes Públicos de la Región

Conocimiento de personajes públicos

¿Usted conoce o ha oído hablar de los siguientes actores políticos de la región?

% Sí conoce

■ 2018 ■ 2019 ■ 2020 ■ 2021

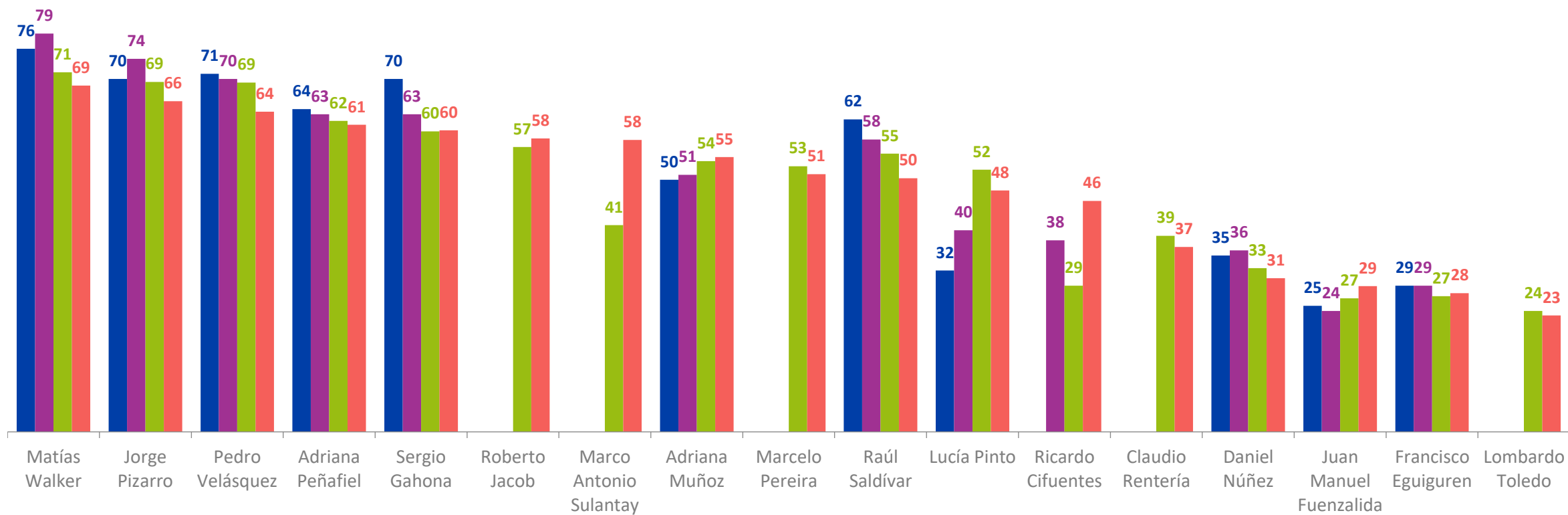


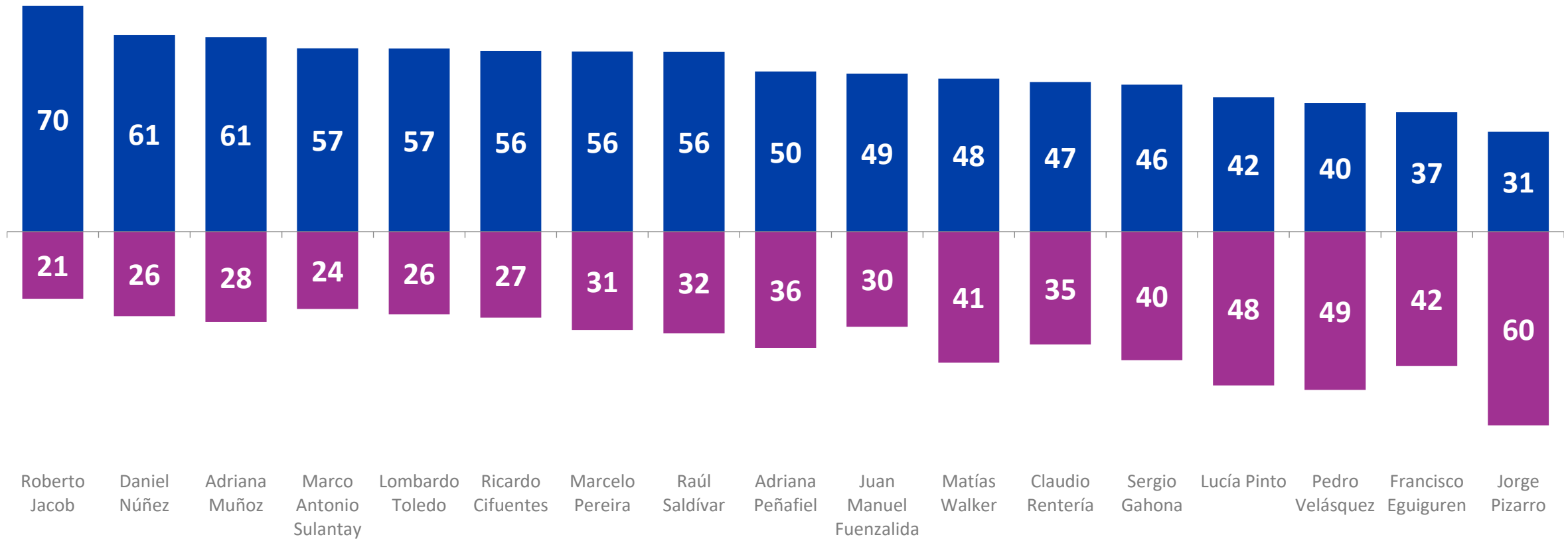
Imagen de personajes públicos

En general, ¿Usted tiene una imagen muy positiva, positiva, negativa o muy negativa de...?

%

■ Muy positiva o positiva

■ Negativa o muy negativa



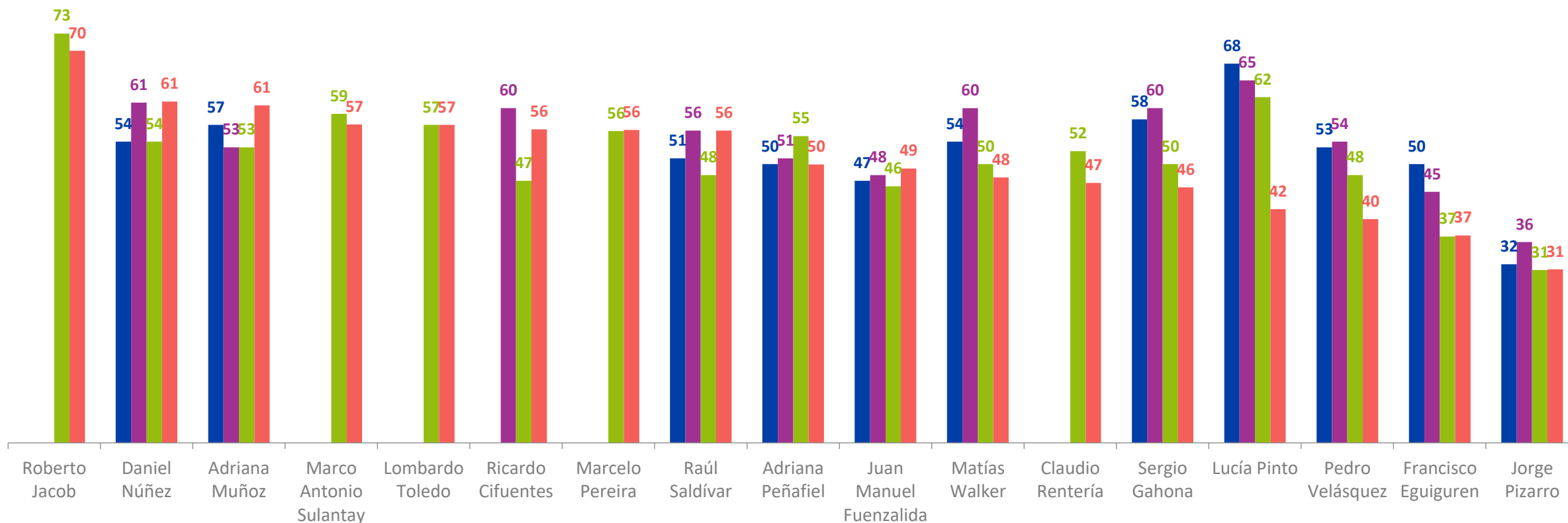
Casos: Evaluación de imagen entre quienes conocen a cada personaje.

*El 100% de cada personaje se completa con las alternativas "Ni positiva ni negativa" y "No responde".

Imagen de personajes públicos

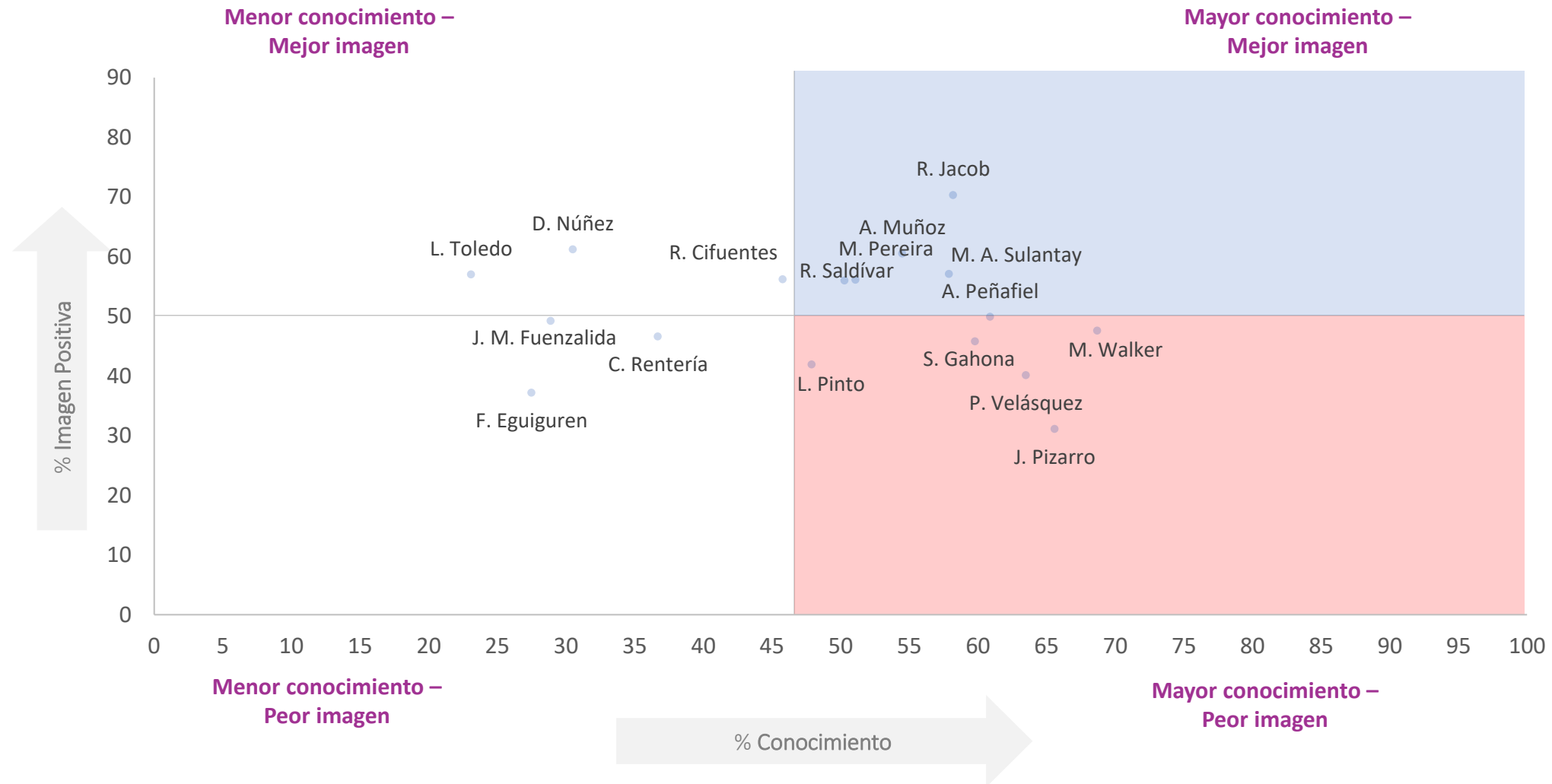
En general, ¿Usted tiene una imagen muy positiva, positiva, negativa o muy negativa de...?
% Muy positiva o positiva

■ 2018 ■ 2019 ■ 2020 ■ 2021



Conocimiento e imagen de personajes públicos

TOTAL REGIONAL



Escenarios electorales



Municipales en Coquimbo

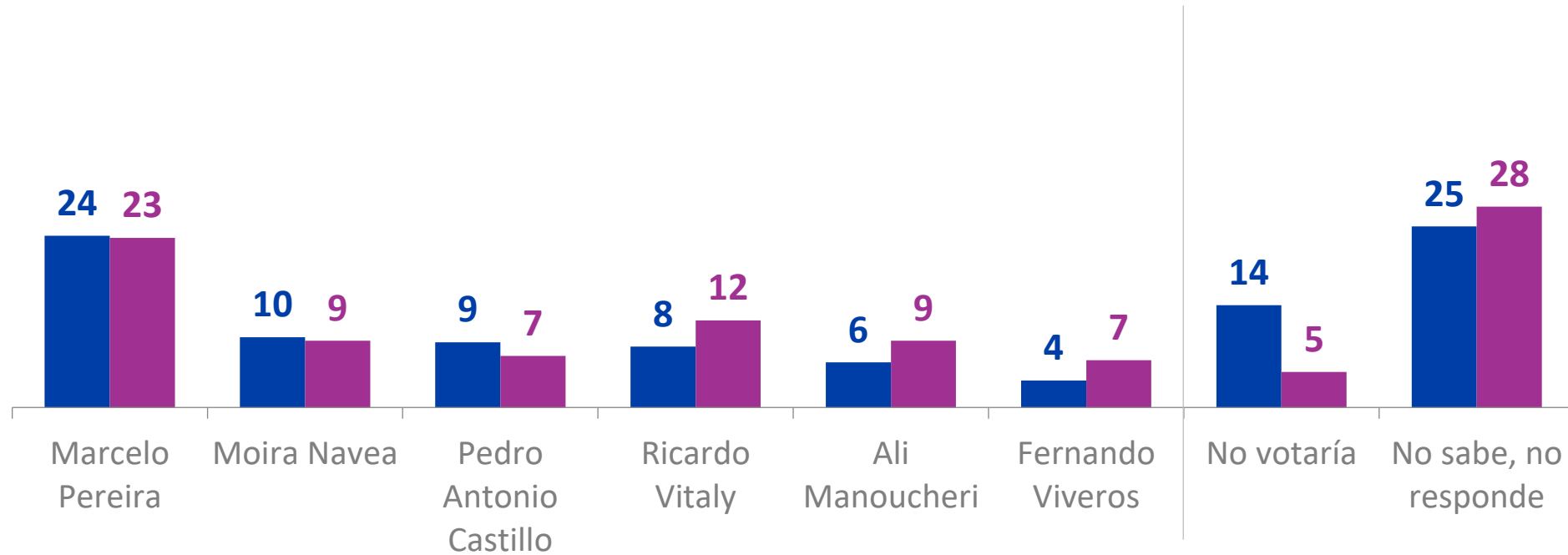
Elecciones Alcalde de Coquimbo – Total muestra

Si las elecciones municipales para escoger al alcalde de Coquimbo se realizaran este domingo,

¿Por quién votaría?

%

■ Total muestra ■ Votante probable



Elecciones Alcalde de Coquimbo – Total muestra

Si las elecciones municipales para escoger al alcalde de Coquimbo se realizaran este domingo,

¿Por quién votaría?

% Total muestra

	Total	Sexo		Edad			Grupo Socioeconómico			Posición Política			
		Hombre	Mujer	18-34	35-54	55+	Alto	Medio	Bajo	Derecha	Centro	Izquierda	Indep.
Marcelo Pereira	24	25	22	28	22	20	27	26	21	30	25	27	18
Moira Navea	10	12	8	7	7	15	7	9	11	16	12	9	4
Pedro Antonio Castillo	9	6	12	6	12	10	7	8	10	9	10	9	8
Ricardo Vitaly	8	12	6	9	13	4	4	7	12	7	2	5	14
Ali Manoucheri	6	9	4	6	8	4	15	9	1	7	9	7	5
Fernando Viveros	4	5	3	3	4	4	9	4	1	2	2	12	2
No votaría	14	12	16	11	12	20	11	17	14	12	7	11	20
No sabe, no responde	25	20	30	30	22	23	20	20	30	19	35	20	30

Municipales en La Serena

Elecciones Alcalde de La Serena – Total muestra

Si las elecciones municipales para escoger al alcalde de La Serena se realizaran este domingo,
¿Por quién votaría?
%



Elecciones Alcalde de La Serena – Total muestra

Si las elecciones municipales para escoger al alcalde de La Serena se realizaran este domingo,
¿Por quién votaría?
%

	Total	Sexo		Edad			Grupo Socioeconómico			Posición Política			
		Hombre	Mujer	18-34	35-54	55+	Alto	Medio	Bajo	Derecha	Centro	Izquierda	Indep.
Roberto Jacob	41	41	40	41	44	34	39	34	47	38	39	45	39
Victor Hugo Castañeda	16	21	9	13	18	15	15	23	11	30	36	4	8
Juan Carlos Thenoux	8	6	11	7	8	11	10	9	7	3	8	13	8
Alex Garrido	4	6	2	4	3	7	2	3	7	0	0	10	4
Claudio Piña	1	2	1	1	3	0	0	1	2	0	0	3	1
No votaría	9	9	9	7	9	12	11	12	7	7	5	9	13
No sabe, no responde	21	15	28	26	14	21	24	18	21	22	12	17	27

Conclusiones



Conclusiones

Principales problemas de la región:

Por segundo año consecutivo la sequía y escasez de agua se posiciona como el principal problema de la región (46%, -2pts), desplazando al desempleo, que fuera lo más señalado el 2019. La problemática es particularmente acuciante en las provincias de Limarí (62%) y Choapa (66%), las cuales dependen, desde la perspectiva de sus habitantes, fuertemente de la agricultura, ganadería y minería, actividades fuertemente intensivas en relación al uso del agua. Tras esta confirmación respecto al 2020, resta indagar en próximos estudios cuáles son los impactos de esta problemática en la vida cotidiana, económica y social de los residentes en la región.

Situación económica:

Ahora bien, con mejores perspectivas económicas producto de la exitosa campaña de vacunación y el optimismo general que el proceso impulsa, la situación económica reportada mejora sustantivamente respecto al 2020. Así, 47% (+29pts) señala que su situación económica personal o familiar es muy buena o buena (especialmente entre los vecinos del Elqui, que llega a 50%), 23% (+19pts) que la situación país es muy buena o buena, y 23% (+17pts) que la situación regional es muy buena o buena.

Se tiene, además, que la distancia entre la situación personal y territorial/regional es más extensa en Elqui (50% vs. 24% respectivamente), cuestión característica de los procesos de individuación que se dan en ciudades avanzadas, lo que permiten el desarrollo de proyectos de vida. En cambio, la distancia es menor en Choapa (39% vs. 22% respectivamente), lo que expresa la imbricación de los destinos personales y contextuales en territorios menos desarrollados.

Centralidad de la minería:

Aunque la minería sigue siendo percibida como el sector productivo más importante de la región, se comienza a configurar una leve tendencia a la baja, pues evoluciona de 52% el 2019, a 50% en 2020, llegando a 49% en este 2021. Además, evoluciona al alza la posición de la agricultura/ganadería, que pasa de 41% en 2019, a 44% en 2020, y 45% en 2021.

La centralidad de la minería se expresa principalmente en la provincia de Choapa (70%), donde paradójicamente se localizan la menor cantidad de proyectos mineros de la región. Para Limarí, en cambio, la actividad principal es por lejos la agricultura (79%), y en Elqui el turismo (47%).

Conclusiones

Proyectos mineros y Minera Dominga:

El posicionamiento de la industria minera sigue siendo positiva en la región, especialmente en los territorios donde más se inserta (Elqui y Limarí). Así, un mayoritario 58% tiene una imagen positiva de la minería, y más aun, 66% apoya el desarrollo de nuevos proyectos mineros; ambos datos sin cambios de tendencia respecto a las mediciones anteriores.

Por su parte, Proyecto Minero Dominga sigue siendo altamente conocido por la población. Es, por supuesto, mucho más conocido el Elqui (88%), y sobre todo en La Serena (91%). En este contexto, el nivel de acuerdo con el proyecto es mayoritario con un 60%. Finalmente, el 35% cree que el proyecto Minero Dominga es el que genera más empleo y reactivación a la región, siendo el proyecto más importante y seguido de lejos por la expansión del puerto de Coquimbo.

Elecciones locales:

La elección del próximo y primer gobernador regional de Coquimbo está reñida: el próximo abril ganaría Marco Antonio Sulantay con 22% de los votos, seguido muy de cerca por Ricardo Cifuentes, con 13%.

Cabe destacar que este escenario electoral es el que cuenta con más indecisos o reacios a participar: 45% no sabe o no responde, y 18% declara que no votaría, totalizando 63% de la población regional que no tiene claro el panorama electoral respecto a su máxima autoridad local.

En Coquimbo las cosas estarían más despejadas: el actual alcalde Marcelo Pereira es el favorito para seguir liderando el municipio pues obtendría 24% de los votos, frente a 10% de Moira Navea, 9% de Pedro A. Castillo, y 8% de Ricardo Vitaly.

Más ventaja cuenta el actual alcalde de La Serena, Roberto Jacob, que obtendría el 41% de los votos, contra el 16% de Victor Hugo Castañeda.



Nueva de Lyon 145 Piso 2,
Providencia Santiago, Chile.

www.cadem.cl

cadem@cadem.cl

+562 2438 6500

