

Especial Electoral Presidenciables de centro derecha

Diciembre 2020

Metodología y muestra



Metodología

Técnica

Encuesta **autoadministrada aplicada a través de entrevistas web** al panel Comunidad Cadem, panel cerrado con participación a través de invitación por sorteo aleatorio.

Grupo Objetivo

Chilenos, hombres y mujeres mayores de 18 años, de todos los niveles socioeconómicos y todas las regiones del país.

Muestra

1.026 casos, de los cuales 327 votarían en una primaria de Chile Vamos .

Asumiendo muestreo aleatorio simple con población infinita, el margen de error es del $\pm 3.1\%$, bajo supuesto de varianza máxima y un 95% de confianza.

Ponderación

Los datos fueron ponderados a nivel de sujetos por región, sexo, edad y nivel socioeconómico.

Campo

El trabajo de campo fue realizado entre el martes 22 y el miércoles 23 de diciembre de 2020.

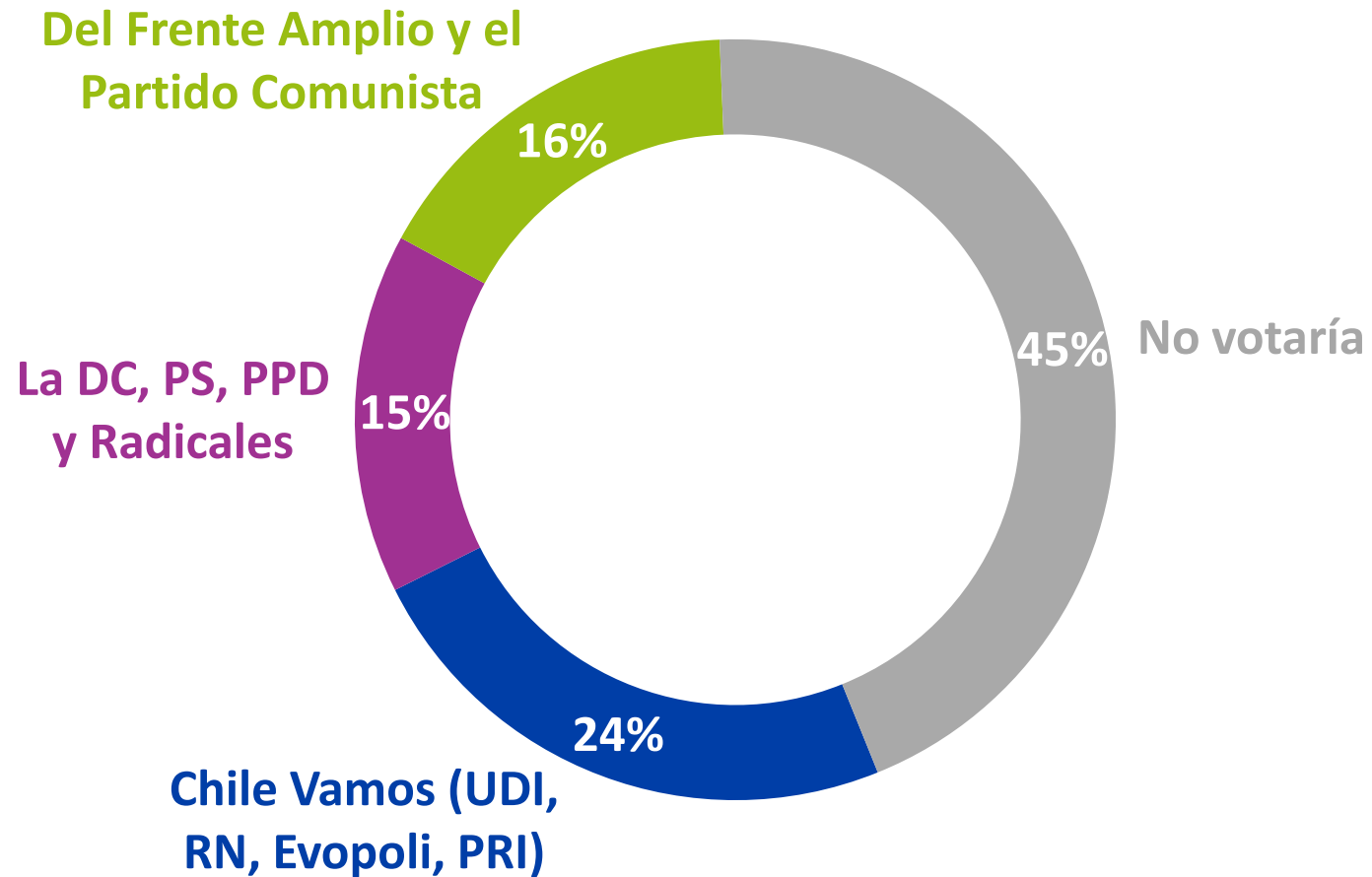
Primarias presidenciales



Participación en primarias presidenciales

Si las coaliciones y partidos políticos tuvieran primarias para escoger a sus candidatos presidenciales, ¿Votarías en la primaria de...?

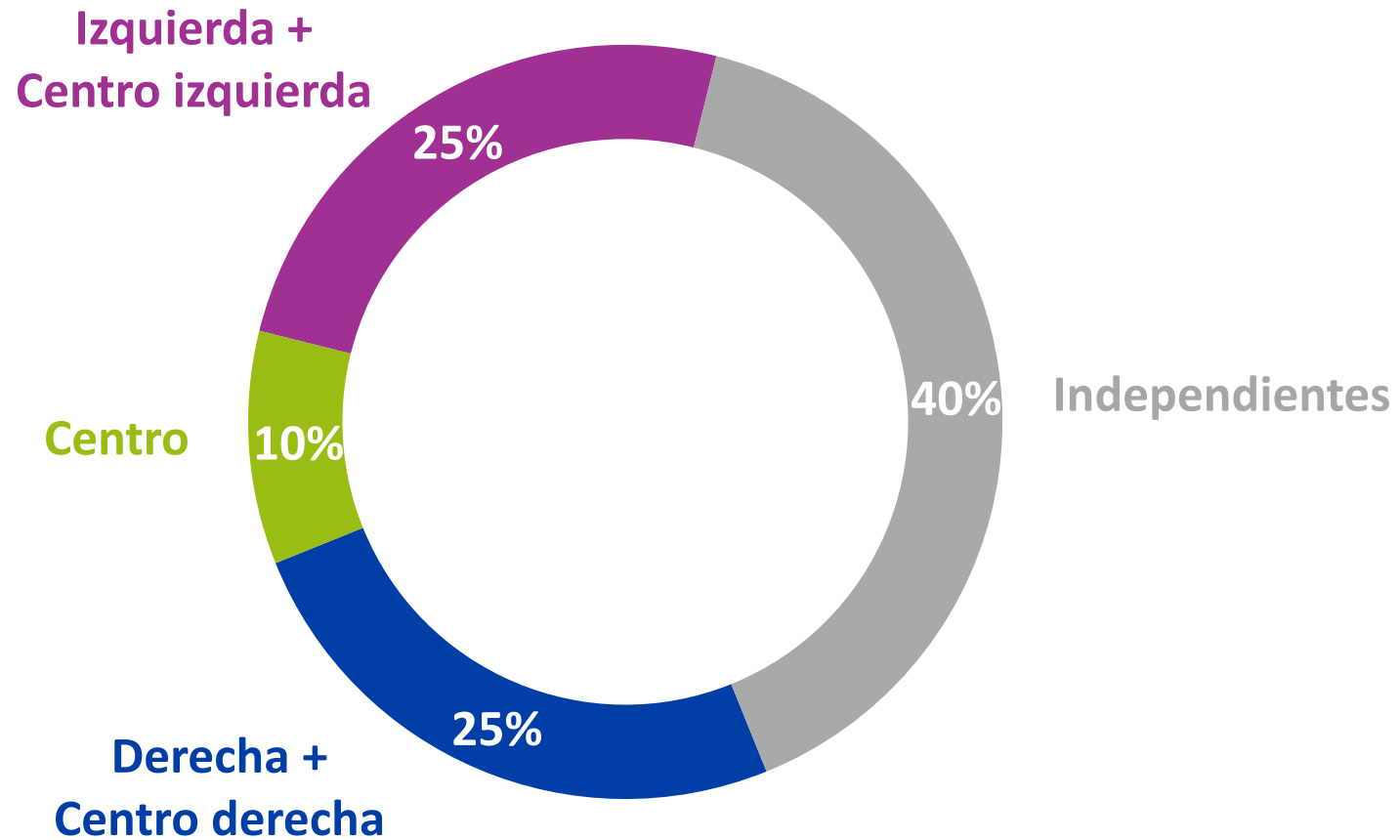
%



Posición Política

En términos políticos, las personas se pueden sentir más cercanas o lejanas a la izquierda o a la derecha, ¿Con cuál de las siguientes posiciones te sientes más cercano?

%



Resultados



Conocimiento candidatos/as

¿Usted conoce o has oído hablar de...?

% Sí conoce

■ Total
Muestra

■ Votaría en primera
de Chile Vamos

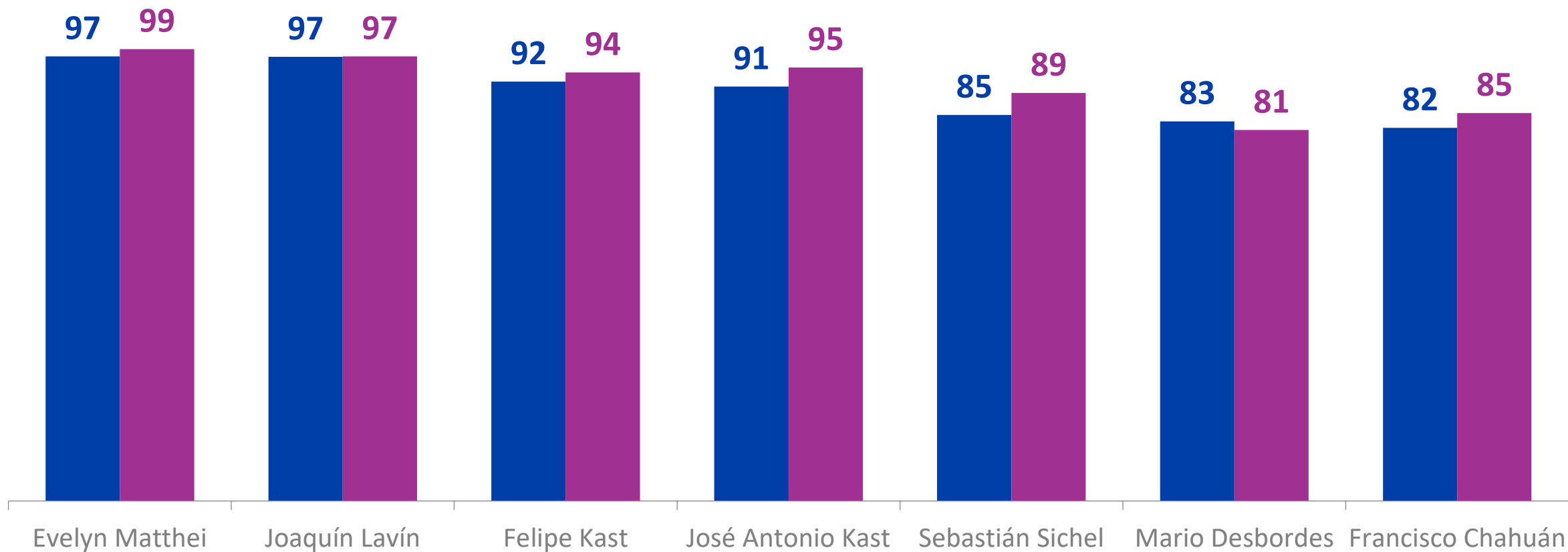


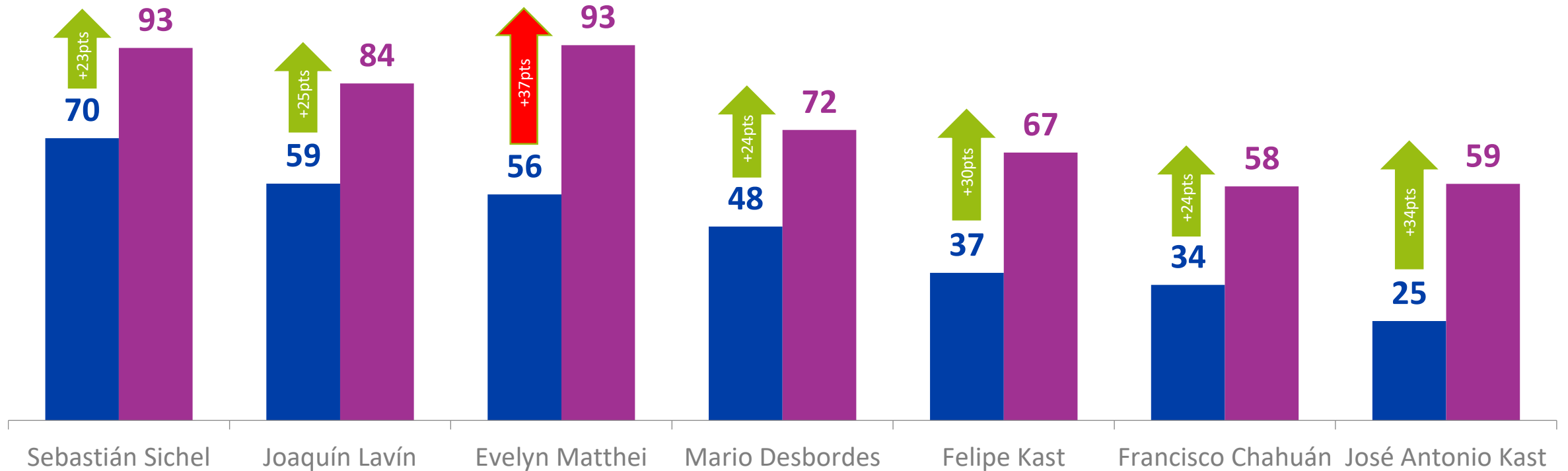
Imagen de candidatos/as

¿Usted tiene una imagen muy positiva, positiva, negativa, o muy negativa de...?

% Muy positiva o positiva

■ Total
Muestra

■ Votaría en primera
de Chile Vamos



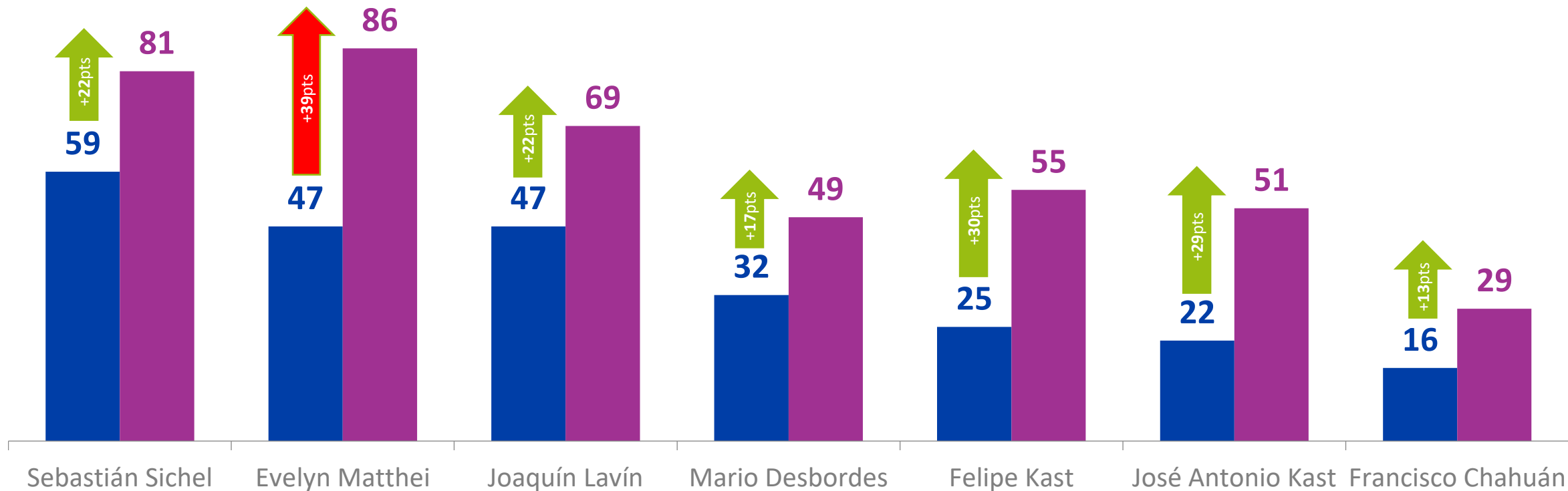
Adhesión y rechazo a candidatos/as

¿Que frase representa mejor lo que piensas de los siguientes candidatos/as...?

% Decididamente votaría por él/ella + Podría eventualmente votar por él/ella

■ Total
Muestra

■ Votaría en primera
de Chile Vamos



Atributos de Candidatos/as

¿Con qué atributos asocia a los siguientes candidatos/as?

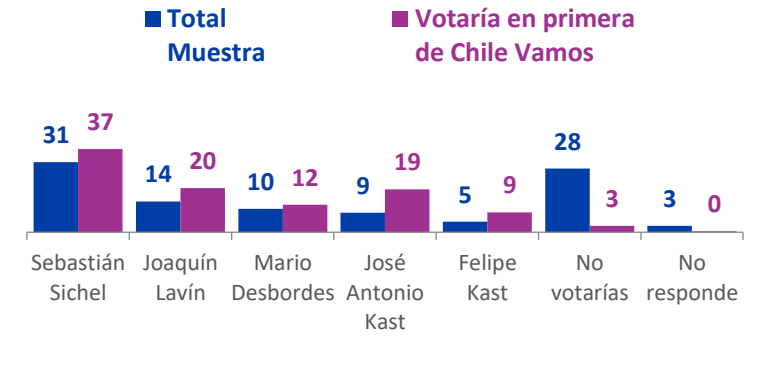
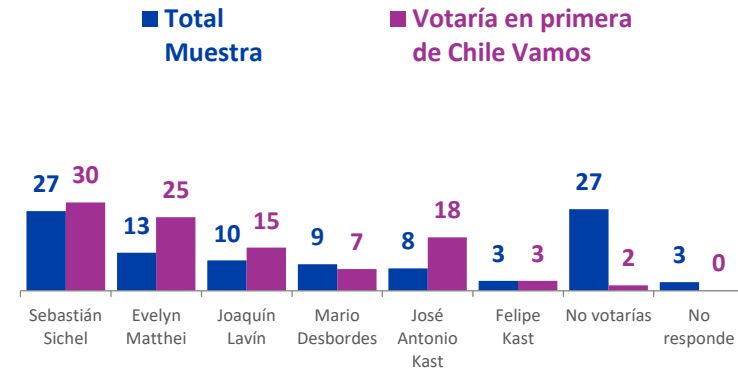
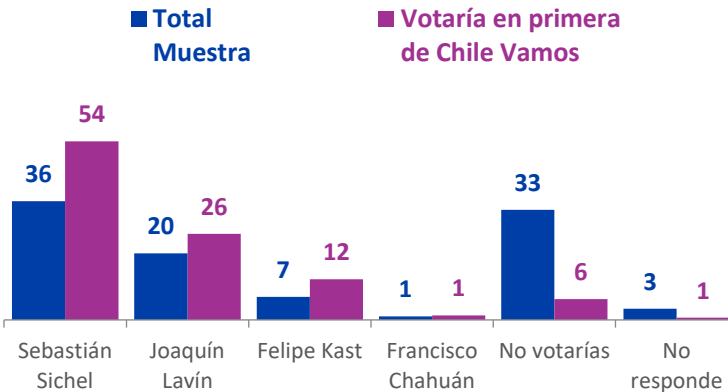
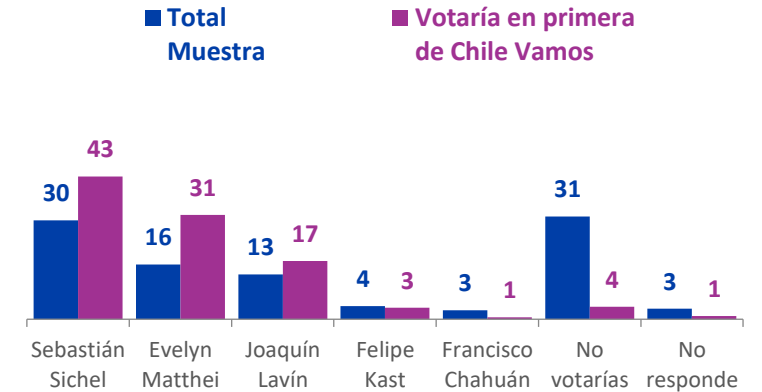
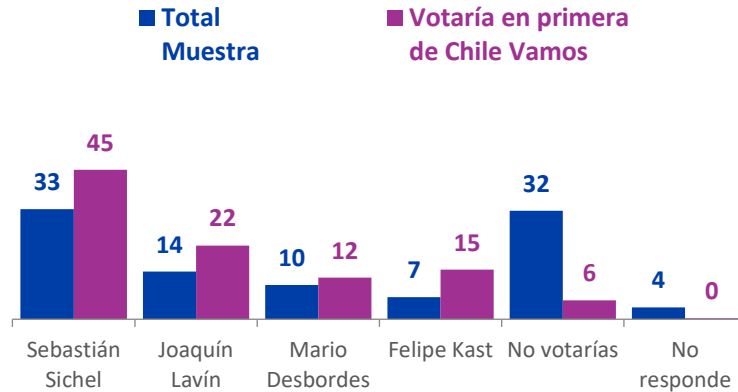
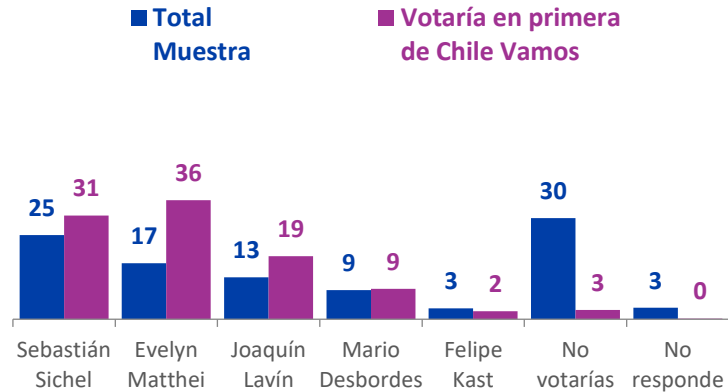
%



	Joaquín Lavín		Evelyn Matthei		Sebastián Sichel		Mario Desbordes		Felipe Kast		José Antonio Kast		Francisco Chahuán	
	Total Muestra	Chile Vamos	Total Muestra	Chile Vamos	Total Muestra	Chile Vamos	Total Muestra	Chile Vamos	Total Muestra	Chile Vamos	Total Muestra	Chile Vamos	Total Muestra	Chile Vamos
Tiene experiencia y trayectoria política	50	49	39	57	11	15	14	19	11	18	14	27	10	13
Tiene manejo político	36	38	31	48	21	28	20	22	9	15	12	24	6	9
Es buen comunicador/a	37	47	24	37	28	36	14	19	7	11	11	24	4	4
Trabaja en terreno	42	47	28	50	24	39	9	15	8	16	10	21	3	1
Tiene la capacidad para generar acuerdos con la oposición	28	35	13	29	33	49	24	26	8	15	4	10	5	3
Tiene un diagnóstico claro sobre la situación política y social de Chile	27	35	24	46	26	36	15	21	7	12	11	26	4	3
Conoce y se preocupa por las necesidades de las personas	27	42	22	39	32	48	13	17	7	12	9	19	3	5
Es leal al gobierno	20	21	29	40	24	40	13	19	9	11	9	14	8	8
Es tolerante a la diversidad	28	40	18	36	30	43	14	24	9	17	3	8	5	4
Tiene capacidad para hacer crecer la economía y volver a generar empleo	26	35	19	38	30	45	10	18	8	11	12	23	3	3
Genera confianza, es creíble	17	30	19	38	35	48	15	20	8	16	9	18	3	4
Cuenta con autoridad y liderazgo	23	30	27	42	22	36	15	18	6	6	12	26	2	3
Se comporta de forma ética y transparente	21	30	20	39	30	43	13	16	7	15	10	23	3	3
Tiene la capacidad para generar un gobierno de unidad	27	36	16	33	31	51	13	18	5	8	6	10	3	4
Tiene capacidad para solucionar los problemas del país	21	33	24	41	24	39	14	20	6	9	10	19	3	3
Tiene capacidad para liderar los cambios de la nueva Constitución	20	31	19	41	25	38	15	21	7	9	10	23	3	3
Tiene la capacidad para hacer cambios en salud y educación	25	36	19	43	25	35	11	18	6	9	10	20	3	3
Tiene la capacidad para sacar adelante una reforma de pensiones	20	29	17	38	27	42	11	16	6	15	8	19	6	3
Tiene la capacidad para gestionar la crisis sanitaria del coronavirus	23	38	23	41	21	33	11	16	6	10	9	20	3	3
Está preparado para ser presidente de Chile	25	34	23	41	17	24	11	15	5	9	11	23	2	1
Cumple lo que promete	22	34	18	36	21	31	10	15	4	11	8	20	2	2
Tiene un programa de gobierno claro	18	30	14	28	16	23	6	12	4	7	11	23	1	0

Primarias de la Centro Derecha

En una posible primaria de la centro derecha, ¿Por cuál de los siguientes candidatos/as votarías?
%





Nueva de Lyon 145 Piso 2,
Providencia Santiago, Chile.

www.cadem.cl

cadem@cadem.cl

+562 2438 6500

